

GUÍA PARA ESTUDIANTES SOBRE LA EVALUACIÓN ONLINE DURANTE LA SITUACIÓN DE EXCEPCIONALIDAD COVID-19

CONTENIDO

- 1- INDICACIONES GENERALES
- 2- NECESIDADES TÉCNICAS
- 3- ¿QUÉ ES EL SISTEMA DE PROCTORING?
- 4- PROCEDIMIENTO PARA LA REALIZACIÓN DE LOS EXÁMENES ONLINE
- 5- TIPOS DE PRUEBAS PARA LA EVALUACIÓN EN REMOTO

Como consecuencia de la excepcional situación que estamos viviendo debido a la pandemia provocada por el COVID-19, desde UAX se ha realizado una adaptación urgente de la formación y evaluación presencial a una metodología online. Sin perjuicio de que las autoridades puedan levantar en los próximos meses, la suspensión general decretada desde mediados del mes de marzo pasado de todas las actividades lectivas presenciales, las medidas de distanciamiento social requieren la realización de ejercicio online tanto para la evaluación continua como para los exámenes de las convocatorias ordinaria y extraordinaria.

Esta guía pretende recoger indicaciones que se deben seguir para asegurar que el proceso de evaluación se desarrolle con normalidad en el entorno virtual.

El objeto de la Universidad es garantizar un marco justo en el desarrollo de las pruebas, garantizar la validez académica de las mismas y que se cumplen las mínimas condiciones para la evaluación.

La Universidad siempre facilitará opciones para alumnos que hayan tenido problemas técnicos demostrables durante el desarrollo del examen.



1 INDICACIONES GENERALES

1.1

Calendario de exámenes.

 UAX UNIVERSIDAD ALFONSO X EL SABIO		 OPENUAX UNIVERSIDAD ALFONSO X EL SABIO	
Convocatoria Ordinaria	1 - 20 de junio	Convocatoria Ordinaria	22 de mayo- 6 de junio
Junta de Evaluación	26 de junio	Junta de Evaluación	12 de junio
Convocatoria Extraordinaria	6 - 18 de julio	Convocatoria Extraordinaria	22 de junio - 11de julio
Junta de Evaluación	24 de julio	Junta de Evaluación	16 de julio

1.2

Realización de exámenes.

Los exámenes tanto de convocatoria ordinaria como extraordinaria se realizarán online de forma síncrona (en tiempo real y con presencia del profesor), la Universidad podrá habilitar un sistema de **proctoring** e identificación y vigilancia a distancia.

1.3

En el caso de que se hubiese introducido cambios en los criterios de evaluación, el coordinador te informará con la antelación suficiente y se publicarán en el apartado AVISOS del Campus Virtual.

Los criterios de evaluación se modificarán únicamente para hacer frente a los nuevos condicionantes provocados por la situación de crisis sanitaria y estarán orientados a favorecer el seguimiento y adaptación del estudiante.

1.4

Los exámenes durarán un máximo de 1 hora y 30 minutos y un mínimo de 30 minutos, y cada examen tendrá un tiempo planificado de 2 horas. Los estudiantes serán informados de la duración de los exámenes con antelación a su realización.

1.5

Los exámenes tendrán lugar a través del Campus Virtual. Se publicará un examen modelo en la plataforma para que el estudiante pruebe el sistema.





1.6

En caso de que algo falle durante la prueba:

- Si es por un fallo en los servidores de UAX, la prueba se repetirá para los estudiantes afectados. A los estudiantes que pudieran haber desarrollado el examen con normalidad se les respetará la calificación obtenida. Se volverá a convocar a la prueba para aquellos estudiantes que no hubieran podido finalizarla.
- Si el problema es achacable a un estudiante que ha tenido fallos de conexión, se le repetirá la prueba de forma ORAL.
- Como regla general, se realizarán los exámenes en las fechas y horas establecidas por la Universidad. En casos excepcionales, se podrán posponer para otra fecha, informando a los estudiantes con toda la antelación que las circunstancias lo permitan.

La normativa aplicable en materia de evaluación (**normativa de uso**) sigue plenamente vigente. Las conductas tendentes a falsear o defraudar los sistemas de comprobación del rendimiento académico serán objeto de apertura de expediente disciplinario sancionador cuando existan evidencias de su realización.

2 NECESIDADES TÉCNICAS

-  ✓ Un ordenador personal y una sala en silencio.
-  ✓ Una conexión estable a internet (mínimo 2 MB). [Test de velocidad de internet.](#)
-  ✓ Una webcam con audio y video.
-  ✓ Tener instalado el navegador Google Chrome

En caso de carecer de estos medios contactar con el Jefe de Estudios de la titulación.

3 ¿QUÉ ES EL SISTEMA DE PROCTORING?

Con el fin reforzar la honestidad académica en la realización de exámenes, los Coordinadores podrán asociar sus exámenes a un sistema de supervisión online a través de cámara conocido como **Proctoring**. Si el coordinador utiliza proctoring lo informará verbalmente antes del comienzo del examen.

La solución de proctoring de UAX se llama **RESPONDUS**

Respondus LockDown Browser es un navegador personalizado que bloquea el entorno de evaluación del LMS. **Respondus** estará integrado en Moodle.

Es la mejor opción para garantizar exámenes en línea en aulas o entornos supervisados y promover la integridad académica.

Los estudiantes no pueden copiar, imprimir, acceder a otras aplicaciones o visitar otros sitios web durante un examen en línea.

Se utiliza en más de 1.500 instituciones educativas de todo el mundo para realizar más de 80 millones de exámenes al año.

RESPONDUS cumple con los requisitos RGPD bajo la Certificación Privacy Shield.

FUNCIONAMIENTO

- El estudiante instala previamente en una sesión de prueba, un navegador específico derivado de **Google Chrome, 'Lockdown Browser'**.
- Cuando el profesor configura un test para realizarse con **LockDown Browser**, este se lanza desde Moodle y no se puede hacer el test de otra manera.
- El examen se muestra en pantalla completa y no puede ser minimizada.
- El menú del navegador y las opciones de la barra de herramientas se eliminan, y se desactivan las opciones de botón derecho del ratón y teclas de función. Se impide copiar y pegar cualquier cosa o desde un test.
- Evita el acceso a otras aplicaciones como la mensajería, uso compartido de pantallas, las máquinas virtuales y escritorios remotos. También desactiva las funciones de impresión y captura de pantalla.
- No se puede salir de la prueba hasta que el estudiante la presente para su calificación.
- **Respondus** es un software que bloquea el acceso a páginas durante la realización del exámen, en ningún momento accede a ningún dato del ordenador del alumno.

MONITORIZACIÓN

- Como complemento a **Lockdown Browser**, **Respondus Monitor** utiliza la cámara web para supervisar automáticamente los exámenes no supervisados.
- Al iniciarse la sesión del examen, el profesor puede preconfigurar que el estudiante deba mostrar a la cámara su documento de identidad, e incluso la mesa y su entorno.
- Se utiliza la cámara web del alumno para grabar el video y audio durante el examen.
- Un algoritmo clasifica los resultados por riesgo, ayudando a los instructores a saber qué sesiones requieren un escrutinio más profundo porque el estudiante haya salido de foco, o se oigan ruidos, o distintas anomalías. **La decisión ante la sospecha de fraude es del profesor**. Ningún algoritmo decide sobre la validez de un exámen.

4 PROCEDIMIENTO PARA LA REALIZACIÓN DE LOS EXÁMENES ONLINE

- Los exámenes se realizarán en las fechas y horarios establecidos y previamente indicados en el Campus Virtual, sin perjuicio de los recordatorios que los Coordinadores puedan enviar a los estudiantes.
- Es importante preparar el equipo con antelación para verificar que el proceso funciona correctamente.
- Si no se está utilizando **Proctoring**, el estudiante puede ser invitado a mostrar el espacio donde está realizando el examen con su cámara.
- El estudiante puede ser requerido para que muestre su documento de identidad o pasaporte.
- El estudiante debe tener el micrófono y la cámara encendidos en todo momento.
- Se informará al estudiante de que el examen está siendo grabado, así como las instrucciones para la realización del mismo.
- El profesor estará disponible durante la realización del examen en una sesión de Consulta a través de **Blackboard Collaborate** levantada en el campus virtual al efecto.
- Se proporcionará a los estudiantes información sobre el tiempo restante cuando este finalizando la prueba.
- Las revisiones de examen se realizarán en las fechas establecidas a través de **Blackboard Collaborate** y serán grabadas. Dicha grabación no será accesible para el resto de los estudiantes.

5 NECESIDADES TÉCNICAS

Algunas de las formas de evaluación a disposición de los profesores son las siguientes:

5.1

TAREAS O PREGUNTAS ABIERTAS:

El apartado de tareas permite adjuntar archivos a los estudiantes con respuestas a preguntas abiertas (ya con un formato en pdf o escaneando un manuscrito, manuales, casos prácticos, y se puede pasar la herramienta de anti plagio).

5.2

CUESTIONARIOS. Tipología en Moodle:

- **Pregunta "Calculada":** Las preguntas calculadas son similares a preguntas numéricas, pero con números seleccionados aleatoriamente de un conjunto cuando se intenta resolver el cuestionario.
- **Pregunta "Elige la palabra perdida":** Las palabras que faltan en el texto de la pregunta se rellenan mediante unos menús desplegados.
- **Pregunta "Ensayo":** Permite una respuesta de unas pocas frases o párrafos, además de permitir adjuntar archivos.
- **Pregunta "Numérica":** Permite una respuesta numérica (con posibilidad de especificar las unidades) que es calificada comparándola con distintas respuestas modelo (es posible incluir márgenes de tolerancia).
- **Pregunta "Opción múltiple":** Permite la selección de una o varias respuestas a partir de una lista predefinida.
- **Pregunta "Respuesta corta":** Permite una respuesta de una o unas pocas palabras que se califica comparándola con distintas respuestas modelo, que pueden contener comodines.

5.3

EXÁMENES ORALES

Se realizarían a través de **Blackboard Collaborate**, quedándose grabados. A las salas acceden los alumnos de manera individual. Las grabaciones deben quedar ocultas y solo podrán acceder los profesores.

Se podrá convocar a varios estudiantes y fijarles un tiempo limitado para que ellos mismos se graben y suban la grabación al Campus Virtual. En estos casos se explicará detalladamente cómo debe realizarse la grabación y la duración de la misma.

5.4

COMBINACIÓN DE LAS ANTERIORES

Con las características comunes de que sean exámenes síncronos y con la posibilidad de una supervisión de una herramienta de videovigilancia o no.

